




AMF-Bergrallye Pokal 2022 und Herzog Motorsport Bergrallyecup 2022

4. Lauf in Neudorf bei Passail

03. Juli 2022



Offizielles Endergebnis / Official final results RENNLAUF GESAMT / RACE CHART

Veranstalter: KDW Motorsport Club
Rennleiter: Jimmy Kahr
AMF:

Sprecher: Sigi Rieger
Rennarzt: MSS Frau Dr. Simone Hollomey
Streckensicherheits: Rotes Kreuz Passail

Streckenlänge: 2500
Streckenrekord: Karl Schagerl
01:11.894 1 : 1 1 . 8 9 01:11.894 2019

Chef der Zeitnehmung: Daut Damarija, Delta Timing
Chef der Auswertung: Davor Malezija, Delta Timing
Startrichter: Helmut Zöhrer, Gerhard Fündrath
Technische Leitung: G. Wolf, M. Pechmann, R. Weber, J. Wolf
Wetter: sonnig

Liste/List:3-4

Seite/Page:1

Poz. Pos.	S.N. K/K Nat./Bdl.	Fahrer/Driver Fahrzeug/Vehicle Bewerber/Competitor FIA PF/FIA PF	1.training/Poz. 2.training/Poz. 3.training/Poz.	Geschwind.	1.lauf/Poz. 2.lauf/Poz. 3.lauf/Poz.	Geschwind.	Zeit Rückstand Rück.vor. Geschwind.
1.	4 I/1 1/1 A	Reinhold Taus Subaru P4 Turbo Reinhold Taus 31	1:17.247/1 1:21.237/5	116,51 110,79	1:22.974/8 1:17.736/1 1:15.778/1	108,47 115,78 118,77	2:33.514 117,25
2.	3 I/1 2/2 A	Werner Karl Audi S2R Quattro Werner Karl 23	1:19.782/3 1:19.897/2	112,81 112,65	1:19.089/1 1:18.901/4 1:15.962/2	113,80 114,07 118,48	2:34.863 +1.349 +1.349 116,23
3.	5 I/1 3/3 A	Rupert Schwaiger Porsche 911 Bi Turbo Rupert Schwaiger 19	1:20.695/5 1:20.609/4	111,53 111,65	1:22.167/6 1:18.796/3 1:18.477/4	109,53 114,22 114,68	2:37.273 +3.759 +2.410 114,45
4.	7 I/1 4/4 A	Stefan Promok Mitsubishi Evo 8 MSC Mühlbach BA 004 26	1:18.281/2 1:16.029/1	114,97 118,38	1:21.613/4 Nicht gestartet/Not started 1:16.561/3	110,28 117,55	2:38.174 +4.660 +0.901 113,80
5.	28 I/2a 5/1 A	Andreas Marko Audi A4 Quattro Andreas Marko 42	1:19.908/4 1:20.130/3	112,63 112,32	1:21.439/2 1:18.549/2 1:19.659/7	110,51 114,58 112,98	2:38.208 +4.694 +0.034 113,77
6.	21 I/2a 6/2 A	Felix Pailer Lancia Delta Integrale Felix Pailer 42	1:24.842/20 1:25.695/23	106,08 105,02	1:23.350/11 1:20.381/5 1:19.418/6	107,98 111,97 113,32	2:39.799 +6.285 +1.591 112,64
7.	61 I/3a 7/1 A	Jürgen Halbartschlager VW Golf Jürgen Halbartschlager 80	1:21.019/6 1:21.286/6	111,09 110,72	1:23.257/9 1:22.121/10 1:19.048/5	108,10 109,59 113,85	2:41.169 +7.655 +1.370 111,68
8.	86 I/3b 8/1 A	Rene Warmuth VW Polo MSC Mühlbach BA 004 100	1:22.974/13 1:22.698/9	108,47 108,83	1:21.534/3 1:23.131/13 1:20.498/8	110,38 108,26 111,80	2:42.032 +8.518 +0.863 111,09
9.	101 I/4a 9/1 A	Dieter Holzer Mitsubishi EVO 8 BRR Baumschlager BA008 122	1:24.079/16 1:23.248/11	107,04 108,11	1:21.995/5 1:22.093/9 1:20.670/9	109,76 109,63 111,57	2:42.665 +9.151 +0.633 110,66
10.	117 I/4a 10/2 A/ST	Peter Eibisberger Skoda Fabia S 2000 Peter Eibisberger 125	1:23.547/15 1:22.560/7	107,72 109,01	1:22.573/7 1:21.968/8 1:21.040/11	108,99 109,80 111,06	2:43.008 +9.494 +0.343 110,42
11.	23 I/2a 11/3 A	Peter Prohardt Mitsubishi WRC 05 Peter Prohardt 41	1:25.703/24 1:24.793/20	105,01 106,14	1:24.258/12 1:20.843/6 1:22.250/16	106,81 111,33 109,42	2:43.093 +9.579 +0.085 110,37
12.	47 I/2b 12/1 A	Manuel Seidl Porsche 997 GT3 Cup Manuel Seidl 64	1:22.973/12 1:24.211/15	108,47 106,87	1:27.408/20 1:21.387/7 1:21.874/15	102,97 110,58 109,93	2:43.261 +9.747 +0.168 110,25
13.	81 I/3b 13/2 A	Michael Wels VW Scirocco 16V Michael Wels 103	1:25.478/23 1:23.776/12	105,29 107,43	1:25.873/14 1:22.884/12 1:20.830/10	104,81 108,59 111,34	2:43.714 +10.200 +0.453 109,95

Datum/Date:3.7.2022.

Zeit/Time:18:08:45




- Generalimporteur -



AMF-Bergallye Pokal 2022 und Herzog Motorsport Bergallyecup 2022

4. Lauf in Neudorf bei Passail 03. Juli 2022



Offizielles Endergebnis / Official final results RENNLAUF GESAMT / RACE CHART

Liste/List:3-4

Seite/Page:2

Poz. Pos.	S.N. K/K Nat./Bdl.	Fahrer/Driver Fahrzeug/Vehicle Bewerber/Competitor FIA PF/FIA PF	1.training/Poz. 2.training/Poz. 3.training/Poz.	Geschwind.	1.lauf/Poz. 2.lauf/Poz. 3.lauf/Poz.	Geschwind.	Zeit Rückstand Rück.vor. Geschwind.
14.	82 I/3b 14/3 A	Manfred Fuchs Mitsubishi EVO 8 Manfred Fuchs 101	1:27.406/28 1:24.750/19	102,97 106,19	1:23.297/10 1:22.707/11 1:21.059/12	108,05 108,82 111,03	2:43.766 +10.252 +0.052 109,91
15.	46 I/2b 15/2 A	Manuel Michalko Citroen Saxo RP5 Manuel Michalko 64	1:22.683/11 1:22.757/10	108,85 108,75	1:24.619/13 1:23.398/14 1:21.374/13	106,36 107,92 110,60	2:44.772 +11.258 +1.006 109,24
16.	64 I/3a 16/2 A	Heiko Fiasch Opel Astra 16V Heiko Fiasch 97	1:22.161/7 1:22.657/8	109,54 108,88	1:59.308/77 1:23.463/15 1:21.494/14	75,44 107,83 110,44	2:44.957 +11.443 +0.185 109,12
17.	41 I/2b 17/3 A	Gerald Glinzner Porsche 911 GT3 Cup Glinzner Motorsport BA036 67	1:23.490/14 1:24.323/17	107,80 106,73	1:27.211/18 1:23.774/16 1:22.314/17	103,20 107,43 109,34	2:46.088 +12.574 +1.131 108,38
18.	50 I/2b 18/4 A	Manuel Forstenlechner VW Golf 3 G-60 MSC Mühlbach BA004 60	1:25.086/22 1:24.406/18	105,78 106,63	1:43.856/70 1:23.928/17 1:22.618/18	86,66 107,23 108,94	2:46.546 +13.032 +0.458 108,08
19.	131 I/4b 19/1 A	Martin Zamberger Peugeot 106 GTI 16V Martin Zamberger 144	1:25.745/25 1:24.244/16	104,96 106,83	Ausgefallen/Retired 1:24.588/18 1:23.796/20	106,40 107,40	2:48.384 +14.870 +1.838 106,90
20.	68 I/3a 20/3 A	Michael Emsenhuber VW Corrado 16V Michael Emsenhuber 86	1:24.122/17 1:24.033/14	106,99 107,10	1:30.919/39 1:25.312/20 1:23.807/21	98,99 105,50 107,39	2:49.119 +15.605 +0.735 106,43
21.	113 I/4a 21/3 A	Christian Schneider Peugeot 205 MSC Rottenegg BA001 120	1:27.850/31 1:26.416/26	102,45 104,15	1:26.248/16 1:28.976/32 1:24.435/22	104,35 101,15 106,59	2:50.683 +17.169 +1.564 105,46
22.	161 I/5a 22/1 A	Helmut Harrer Honda Civic Type R Helmut Harrer 166	1:25.083/21 1:25.961/24	105,78 104,70	1:25.994/15 1:26.558/24 1:24.713/23	104,66 103,98 106,24	2:50.707 +17.193 +0.024 105,44
23.	63 I/3a 23/4 A	Diethard Sternad Alfa Romeo 156 STW Diethard Sternad 80	1:22.221/8 1:23.981/13	109,46 107,17	1:28.161/27 1:27.839/28 1:22.939/19	102,09 102,46 108,51	2:50.778 +17.264 +0.071 105,40
24.	170 I/5a 24/2 A	Chris-Andre Mayer Honda Civic Type R Chris-Andre Mayer 161	1:26.718/27 1:25.998/25	103,78 104,65	1:26.462/17 1:26.379/22 1:24.829/24	104,09 104,19 106,10	2:51.208 +17.694 +0.430 105,14
25.	733 II/15 1/1 A	Reinhard Sonnleitner VW Golf Rallye G60 MSC Mühlbach BA 004	1:30.358/45 1:29.139/37	99,60 100,97	1:27.926/23 1:26.552/23 1:25.633/25	102,36 103,98 105,10	2:52.185 +18.671 +0.977 104,54
26.	43 I/2b 25/5 A	Dietmar Lustig-Jungwirth Ford Cosworth Dietmar Lustig-Jungwirth 74	1:28.282/32 1:26.854/28	101,95 103,62	1:27.946/25 1:25.262/19 1:35.879/57	102,34 105,56 93,87	2:53.208 +19.694 +1.023 103,92
27.	734 II/15 2/2 A	Benjamin Rosseger Lancia Delta Integrale Benjamin Rosseger	1:28.955/34 1:27.319/29	101,17 103,07	1:27.966/26 1:27.445/26 1:26.078/26	102,31 102,92 104,56	2:53.523 +20.009 +0.315 103,73
28.	112 I/4a 26/4 A	Mario Papst Subaru Impreza GT Mario Papst 127	1:30.116/41 1:28.823/35	99,87 101,33	1:27.460/22 1:27.368/25 1:26.347/28	102,90 103,01 104,23	2:53.715 +20.201 +0.192 103,62

Datum/Date:3.7.2022.

Zeit/Time:18:08:45



Offizielles Endergebnis / Official final results RENNLAUF GESAMT / RACE CHART

Liste/List:3-4

Seite/Page:3

Poz. Pos.	S.N. K/K Nat./Bdl.	Fahrer/Driver Fahrzeug/Vehicle Bewerber/Competitor FIA PF/FIA PF	1.training/Poz. 2.training/Poz. 3.training/Poz.	Geschwind.	1.lauf/Poz. 2.lauf/Poz. 3.lauf/Poz.	Geschwind.	Zeit Rückstand Rück.vor. Geschwind.
29.	115 I/4a 27/5 A	Andreas Mussbacher Mitsubishi Lancer EVO VII Andreas Mussbacher 123	1:28.308/33 1:28.603/34	101,92 101,58	1:27.426/21 1:28.013/29 1:26.712/30	102,94 102,26 103,79	2:54.138 +20.624 +0.423 103,37
30.	208 I/5b 28/1 A	Bernd Mayer Honda Civic Type R Bernd Mayer 210	1:30.188/43 1:28.541/33	99,79 101,65	1:29.372/31 1:27.806/27 1:26.409/29	100,70 102,50 104,16	2:54.215 +20.701 +0.077 103,32
31.	9 I/1 29/5 A	Ewald Scherr Ford Escort Cosworth Ewald Scherr 20	1:29.649/36 1:27.906/30	100,39 102,38	Ausgefallen/Retired 1:28.157/30 1:26.095/27	102,09 104,54	2:54.252 +20.738 +0.037 103,30
32.	22 I/2a 30/4 A	Karl Heinz Binder Ford Sierra RS 500 Karl Heinz Binder 42	1:27.691/29 1:28.944/36	102,63 101,19	1:28.254/28 1:26.322/21 Nicht gestartet/Not started	101,98 104,26	2:54.576 +21.062 +0.324 103,11
33.	110 I/4a 31/6 A	Hannes Kaufmann Ford Focus ST170R Hannes Kaufmann 121	1:26.346/26 1:26.727/27	104,23 103,77	1:27.930/24 1:31.795/43 1:27.962/34	102,35 98,04 102,32	2:55.892 +22.378 +1.316 102,34
34.	135 I/4b 32/2 A	Kurt Ritzberger Peugeot 306 GTI MSC Rottenegg 149	1:30.438/46 1:29.292/38	99,52 100,79	1:29.409/32 1:29.239/34 1:27.530/32	100,66 100,85 102,82	2:56.769 +23.255 +0.877 101,83
35.	118 I/4a 33/7 A/ST	Hans-Jürgen Januschkowetz Mitsubishi Lancer EVO 9 Hans-Jürgen Januschkowetz 122	1:34.034/57 1:29.315/39	95,71 100,77	1:29.178/30 1:29.214/33 1:27.679/33	100,92 100,88 102,65	2:56.857 +23.343 +0.088 101,78
36.	196 I/5b 34/2 A	Markus Raith Honda Civic Type R Markus Raith 202	1:29.699/37 1:29.423/40	100,34 100,65	1:29.781/34 1:28.805/31 1:28.280/36	100,24 101,35 101,95	2:57.085 +23.571 +0.228 101,65
37.	138 I/4b 35/3 A/K	Markus Stingl Renault 11 Turbo Markus Stingl	1:30.218/44 1:28.415/32	99,76 101,79	1:30.659/37 1:30.006/36 1:27.446/31	99,27 99,99 102,92	2:57.452 +23.938 +0.367 101,44
38.	48 I/2b 36/6 A	Franz Roider Ford Mondeo STW MSC Lochen BA 161 77	1:29.927/38 1:29.837/43	100,08 100,18	1:36.404/55 1:29.590/35 1:28.278/35	93,36 100,46 101,95	2:57.868 +24.354 +0.416 101,20
39.	165 I/5a 37/3 A	Christian Biesinger VW Polo 86 c Christian Biesinger 185	1:33.628/55 1:30.051/45	96,13 99,94	1:27.326/19 1:30.666/39 1:47.876/70	103,06 99,27 83,43	2:57.992 +24.478 +0.124 101,13
40.	103 I/4a 38/8 A	Werner Jud VW Golf 2 16V Werner Jud 131	1:31.199/47 1:29.461/41	98,69 100,60	1:29.544/33 Nicht gestartet/Not started 1:28.577/37	100,51 101,61	2:58.121 +24.607 +0.129 101,05
41.	164 I/5a 39/4 A	Florian Neuherz Fiat 128 3p Florian Neuherz 163	1:33.347/54 1:30.030/44	96,41 99,97	1:30.721/38 1:30.604/38 1:28.781/38	99,21 99,33 101,37	2:59.385 +25.871 +1.264 100,34
42.	83 I/3b 40/4 A	Kevin Reiß Ford Escort Kevin Reiß 100	1:32.640/53 1:31.137/47	97,15 98,75	1:46.929/75 1:30.046/37 1:29.825/41	84,17 99,95 100,19	2:59.871 +26.357 +0.486 100,07
43.	74 I/3a 41/5 A/ST	Raphael-Adrian Leitner Mitsubishi Lancer Evo 8 Raphael-Adrian Leitner 88	1:32.424/51 1:33.879/52	97,38 95,87	1:49.920/76 1:30.981/40 1:29.252/39	81,88 98,92 100,84	3:00.233 +26.719 +0.362 99,87


Datum/Date:3.7.2022.

Zeit/Time:18:08:45



AMF-Bergallye Pokal 2022 und Herzog Motorsport Bergallyecup 2022

4. Lauf in Neudorf bei Passail 03. Juli 2022



Offizielles Endergebnis / Official final results RENNLAUF GESAMT / RACE CHART

Liste/List:3-4

Seite/Page:4

Poz. Pos.	S.N. K/K Nat./Bdl.	Fahrer/Driver Fahrzeug/Vehicle Bewerber/Competitor FIA PF/FIA PF	1.training/Poz. 2.training/Poz. 3.training/Poz.	Geschwind.	1.lauf/Poz. 2.lauf/Poz. 3.lauf/Poz.	Geschwind.	Zeit Rückstand Rück.vor. Geschwind.
44.	205 I/5b 42/3 A	Wolfgang Schutting Renault Clio Williams Wolfgang Schutting 287	1:31.282/48 1:30.176/46	98,60 99,80	1:29.887/35 1:32.110/45 1:31.275/46	100,13 97,71 98,60	3:01.162 +28.648 +0.929 99,36
45.	192 I/5b 43/4 A	Erwin Heidenbauer Opel Astra OPC I Erwin Heidenbauer 234	1:29.954/39 1:31.483/48	100,05 98,38	1:31.819/41 1:31.302/41 1:30.452/42	98,02 98,57 99,50	3:01.754 +28.240 +0.592 99,03
46.	106 I/4a 44/9 A	Manfred Suppan Skoda Oktavia KITCAR Manfred Suppan 125	1:32.507/52 1:56.230/82	97,29 77,43	1:30.270/36 1:33.396/52 1:32.227/49	99,70 96,36 97,59	3:02.497 +28.983 +0.743 98,63
47.	109 I/4a 45/10 A	Georg Stix Renault Clio Cup Georg Stix 121	1:35.167/61 1:32.079/50	94,57 97,74	1:35.721/51 1:33.224/48 1:29.288/40	94,02 96,54 100,80	3:02.512 +28.998 +0.015 98,62
48.	49 I/2b 46/7 D	Michael Storath Lancia Delta Integrale Michael Storath 73	1:34.062/58 1:34.912/56	95,68 94,82	1:36.370/54 1:31.642/42 1:31.095/45	93,39 98,21 98,80	3:02.737 +29.223 +0.225 98,50
49.	111 I/4a 47/11 A	Mathias Brandl VW Golf 2 16V Mathias Brandl 128	1:33.905/56 1:33.283/51	95,84 96,48	1:33.006/43 1:32.489/46 1:30.966/44	96,77 97,31 98,94	3:03.455 +29.941 +0.718 98,12
50.	172 I/5a 48/5 A	Günter Strohmeier Alfa Sud Günter Strohmeier 166	1:31.917/50 1:29.622/42	97,91 100,42	1:31.579/40 1:32.056/44 Nicht gestartet/Not started	98,28 97,77	3:03.635 +30.121 +0.180 98,02
51.	198 I/5b 49/5 A	Michael De Cillia Ford Sebat Fiesta RS Michael De Cillia 201	Ausgefallen/Retired 1:36.000/60	93,75	1:34.553/45 1:33.369/51 1:30.570/43	95,18 96,39 99,37	3:03.939 +30.425 +0.304 97,86
52.	206 I/5b 50/6 A	Franz Kollmann Opel Adam R2 Franz Kollmann 242	1:35.531/62 1:35.054/58	94,21 94,68	1:34.172/44 1:33.348/50 1:31.700/47	95,57 96,41 98,15	3:05.048 +31.534 +1.109 97,27
53.	90 I/3b 51/5 A	Florian Königseder BMW E46 Florian Königseder 90	1:37.998/69 1:37.230/64	91,84 92,56	1:36.187/53 1:33.292/49 1:31.895/48	93,57 96,47 97,94	3:05.187 +31.673 +0.139 97,20
54.	211 I/5b 52/7 A	Thomas Großauer Suzuki Swift Sport Thomas Großauer 245	1:35.964/64 1:31.996/49	93,79 97,83	1:32.896/42 1:34.204/54 1:32.398/51	96,88 95,54 97,40	3:05.294 +31.780 +0.107 97,14
55.	162 I/5a 53/6 A	Patrick Flechl Opel Astra GSI Patrick Flechl 183	1:36.363/65 1:34.888/55	93,40 94,85	Nicht gestartet/Not started 1:34.008/53 1:32.391/50	95,74 97,41	3:06.399 +32.885 +1.105 96,57
56.	137 I/4b 54/4 A/W	Thomas Kroupa VW Rallye Golf-R ASV Bruck BA002 154	1:37.752/67 1:34.363/53	92,07 95,38	1:35.464/48 1:34.441/55 1:32.723/52	94,28 95,30 97,06	3:07.164 +33.650 +0.765 96,17
57.	173 I/5a 55/7 A	Thomas Harrer Alfa Romeo 145 HRT Thomas Harrer 179	1:35.153/60 1:35.016/57	94,58 94,72	1:35.343/47 1:33.094/47 Nicht gestartet/Not started	94,40 96,68	3:08.437 +34.923 +1.273 95,52
58.	210 I/5b 56/8 A	Patrick Schörkhuber Volkswagen Golf II Patrick Schörkhuber 33 206	1:39.543/75 1:36.911/62	90,41 92,87	1:35.661/50 1:35.563/56 1:34.948/56	94,08 94,18 94,79	3:10.511 +36.997 +2.074 94,48

Datum/Date:3.7.2022.

Zeit/Time:18:08:45



Offizielles Endergebnis / Official final results RENNLAUF GESAMT / RACE CHART

Liste/List:3-4

Seite/Page:5

Poz. Pos.	S.N. K/K Nat./Bdl.	Fahrer/Driver Fahrzeug/Vehicle Bewerber/Competitor FIA PF/FIA PF	1.training/Poz. 2.training/Poz. 3.training/Poz.	Geschwind.	1.lauf/Poz. 2.lauf/Poz. 3.lauf/Poz.	Geschwind.	Zeit Rückstand Rück.vor. Geschwind.
59.	199 I/5b 57/9 A	Harald Huber Peugeot 206 Harald Huber 261	1:37.347/66 1:37.139/63	92,45 92,65	1:37.307/58 1:36.679/60 1:34.023/53	92,49 93,09 95,72	3:10.702 +37.188 +0.191 94,39
60.	209 I/5b 58/10 A	Sebastian Huber VW Polo GTI Sebastian Huber 292	1:40.300/76 1:36.278/61	89,73 93,48	1:36.907/57 1:36.509/58 1:34.413/54	92,87 93,26 95,33	3:10.922 +37.408 +0.220 94,28
61.	116 I/4a 59/12 H	Tamas Szabo VW Golf 2 Tamas Szabo 121	1:35.629/63 1:37.769/68	94,11 92,05	1:34.811/46 1:36.230/57 Nicht gestartet/Not started	94,93 93,53	3:11.041 +37.527 +0.119 94,22
62.	194 I/5b 60/11 A	Tobias Grossalber VW Polo Tobias Grossalber 301	1:38.797/70 1:34.455/54	91,10 95,28	1:35.533/49 1:36.588/59 1:36.485/60	94,21 93,18 93,28	3:12.018 +38.504 +0.977 93,74
63.	89 I/3b 61/6 A/ST	Gregor Hutter Alfa 33 Gregor Hutter 103	Nicht gestartet/Not started 1:43.576/78	86,89	1:40.601/64 1:37.211/62 1:34.861/55	89,46 92,58 94,88	3:12.072 +38.558 +0.054 93,71
64.	134 I/4b 62/5 A	Patrick Stingl Mitsubishi Colt Ralli Patrick Stingl 155	1:38.803/71 1:37.271/65	91,09 92,53	1:36.611/56 1:38.004/64 1:36.429/59	93,16 91,83 93,33	3:13.040 +39.526 +0.968 93,24
65.	671 II/11 3/1 A	Patrick Ulz Alfa Romeo Sud TI Patrick Ulz	1:39.348/74 1:38.155/69	90,59 91,69	1:36.108/52 1:37.088/61 Nicht gestartet/Not started	93,64 92,70	3:13.196 +39.682 +0.156 93,17
66.	212 I/5b 63/12 A/K	Patrick Huber Renault Clio Sport Patrick Huber	1:41.514/78 2:13.534/83	88,66 67,40	1:39.985/62 1:38.188/65 1:35.960/58	90,01 91,66 93,79	3:14.148 +40.634 +0.952 92,71
67.	701 II/10 4/1 A	Dominik Neumann Mini Cooper BMC MSC Mühlbach BA 004	1:39.139/73 1:37.397/66	90,78 92,41	1:37.705/59 1:37.930/63 1:37.016/62	92,11 91,90 92,77	3:14.721 +41.207 +0.573 92,44
68.	132 I/4b 64/6 A	Karl Heinz Schauerpl VW Käfer Karl Heinz Schauerpl 156	1:42.108/79 1:39.333/71	88,14 90,60	1:38.095/60 1:39.403/68 1:36.811/61	91,75 90,54 92,96	3:14.906 +41.392 +0.185 92,35
69.	202 I/5b 65/13 A	Maximillian Adlmann VW Golf 3 Maximillian Adlmann 293	1:39.046/72 1:38.825/70	90,87 91,07	1:39.194/61 1:38.643/67 1:37.822/64	90,73 91,24 92,00	3:16.465 +42.951 +1.559 91,62
70.	731 II/15 5/3 A	Herbert Neubauer Lancia Delta Integrale Herbert Neubauer	1:42.688/80 1:42.562/77	87,64 87,75	1:41.721/69 1:39.574/69 1:37.703/63	88,48 90,39 92,12	3:17.277 +43.763 +0.812 91,24
71.	203 I/5b 66/14 A	Franz Paireder Honda Typ R Franz Paireder 210	1:40.616/77 1:39.395/72	89,45 90,55	1:40.624/65 1:38.621/66 1:39.299/67	89,44 91,26 90,64	3:17.920 +44.406 +0.643 90,95
72.	133 I/4b 67/7 A	Martin Schaflechner VW Polo II 16V Martin Schaflechner 146	1:44.138/82 1:39.529/73	86,42 90,43	1:41.261/67 1:43.043/73 1:38.866/65	88,88 87,34 91,03	3:20.127 +46.613 +2.207 89,94
73.	53 I/2b 68/8 A/ST	Franz Kogler Ford Focus RS Franz Kogler 66	1:50.869/85 1:46.233/80	81,18 84,72	1:46.264/74 1:42.185/72 1:39.107/66	84,69 88,08 90,81	3:21.292 +47.778 +1.165 89,42

Datum/Date:3.7.2022.

Zeit/Time:18:08:45

Offizielles Endergebnis / Official final results RENNLAUF GESAMT / RACE CHART

Liste/List:3-4

Seite/Page:6

Poz. Pos.	S.N. K/K Nat./Bdl.	Fahrer/Driver Fahrzeug/Vehicle Bewerber/Competitor FIA PF/FIA PF	1.training/Poz. 2.training/Poz. 3.training/Poz.	Geschwind.	1.lauf/Poz. 2.lauf/Poz. 3.lauf/Poz.	Geschwind.	Zeit Rückstand Rück.vor. Geschwind.
74.	204 I/5b 69/15 A	Jürgen Steiner Seat Ibiza GTI 2.0 16V Jürgen Steiner 326	1:46.549/84 1:41.806/75	84,47 88,40	1:40.898/66 1:40.945/70 Nicht gestartet/Not started	89,20 89,16	3:21.843 +48.329 +0.651 89,18
75.	705 II/10 6/2 A/ST	Jürgen Pachteu Steyr Puch 650 TR MSC Mühlbach BA 004	1:45.472/83 1:41.933/76	85,33 88,29	1:41.390/68 1:41.139/71 Nicht gestartet/Not started	88,77 88,99	3:22.529 +49.015 +3.686 88,88
76.	107 I/4a 70/13 A	Daniel Sailer BMW E30 Daniel Sailer 125	1:43.048/81 1:44.017/79	87,34 86,52	1:44.959/72 1:44.118/74 1:42.351/68	85,75 86,44 87,93	3:26.469 +52.955 +3.940 87,18
77.	174 I/5a 71/8 A/T	Christian Hutter Mitsubishi Colt Ralli Art Christian Hutter 161	Ausgefallen/Retired 1:48.898/81	82,65	1:44.795/71 Ausgefallen/Retired 1:47.302/69	85,88 83,88	3:32.097 +58.583 +5.628 84,87
-	136 I/4b -/- A/OÖ	Daniel Schuster VW Schneider Polo 8 V MSC Rottenegg BA001 149	1:30.099/40 Nicht gestartet/Not started	99,89	Nicht gestartet/Not started Nicht gestartet/Not started Nicht gestartet/Not started		Ausgefallen Retired
-	62 I/3a -/- A	Markus Blasl Opel Kadett C 16 V Markus Blasl 80	1:24.291/18 Aus/Off Road	106,77	Nicht gestartet/Not started Nicht gestartet/Not started Nicht gestartet/Not started		Ausgefallen Retired
-	66 I/3a -/- A	Patrick Trammer VW Golf I 16V EVO2 Patrick Trammer 80	1:27.699/30 1:25.491/22	102,62 105,27	Ausgefallen/Retired Nicht gestartet/Not started Nicht gestartet/Not started		Ausgefallen Retired
-	84 I/3b -/- A	Herbert Perwein VW Käfer MSC Mühlbach BA004 106	1:24.825/19 Aus/Off Road	106,10	Nicht gestartet/Not started Nicht gestartet/Not started Nicht gestartet/Not started		Ausgefallen Retired
-	88 I/3b -/- A	Stella Ochabauer VW Corrado Stella Ochabauer 102	1:37.946/68 1:37.651/67	91,89 92,16	Nicht gestartet/Not started Nicht gestartet/Not started Nicht gestartet/Not started		Ausgefallen Retired
-	27 I/2a -/- A	Franz Linortner BMW Tracking RC01B MSC Mühlbach 42	1:22.271/9 Aus/Off Road	109,39	Nicht gestartet/Not started Nicht gestartet/Not started Nicht gestartet/Not started		Ausgefallen Retired
-	193 I/5b -/- A	Dominik Rabl VW Golf 1 Dominik Rabl 322	1:34.912/59 1:41.334/74	94,82 88,82	Nicht gestartet/Not started Nicht gestartet/Not started Nicht gestartet/Not started		Ausgefallen Retired
-	191 I/5b -/- A	Rene Auer Honda Civic Type R Rene Auer 213	1:29.582/35 Ausgefallen/Retired	100,47	Nicht gestartet/Not started Nicht gestartet/Not started Nicht gestartet/Not started		Ausgefallen Retired
-	168 I/5a -/- A	Johannes Holzer VW Polo 86 c Johannes Holzer 162	1:31.336/49 1:28.018/31	98,54 102,25	1:28.825/29 Ausgefallen/Retired Nicht gestartet/Not started	101,32	Ausgefallen Retired
-	42 I/2b -/- A	Andre Würcher Porsche 997 GT3 Cup WMS Andre Würcher 65	1:30.128/42 1:35.383/59	99,86 94,36	1:40.492/63 Nicht gestartet/Not started Nicht gestartet/Not started	89,56	Ausgefallen Retired
-	25 I/2a -/- A	Franz Probst VW Golf Rallye 1170 T 4x4 MSC Lochen BA161 42	1:22.363/10 1:24.924/21	109,27 105,98	1:45.673/73 Nicht gestartet/Not started Nicht gestartet/Not started	85,17	Ausgefallen Retired

Datum/Date:3.7.2022.

Zeit/Time:18:08:45