



OSK-Bergrallye Pokal 2015 und  
Herzog Motorsport – Fundgrube Bergallyecup 2015  
8. Lauf in Semriach



Offizielles Endergebnis / Official final results

Veranstalter: Rallye Club Semriach  
Rennleiter: Gerald Martinelli  
OSK: Werner Gamsjäger

Streckenlänge: 1753 m  
Streckenrekord: Felix Pailer  
00:48.83 2012

Chef der Zeitnehmung: Daut Damarija, Delta timing  
Chef der Auswertung: Daut Damarija, Delta timing  
Startrichter: Josef Harrer  
Technische Leitung: Fritz Friedl, Helfried Stachel, Franz Zehethofer  
Wetter: sonnig

Sprecher: Peter Bauregger  
Rennarzt: Dr. Mathias Fritz  
Streckensicherheits: FF Semriach

Liste/List:3-1

Seite/Page:1

Poz. Pos.	S.N. S.N.	D/K D/C	Fahrer Driver	Nat./Bdl. Nat./St.	Bewerber Competitor	Team Club	Fahrzeug Vehicle	1.lauf/run 2.lauf/run 3.lauf/run	Gesamt Total	Rückstand Diff.lead.	Geschwind. Speed
<b>Division IV - Historische Fahrzeuge</b>											
<b>Klasse 10 Historisch bis 1600 ccm</b>											
1.	672	IV/10	Thomas Tkaletz	A/ST	Thomas Tkaletz		VW Golf I GTI	1:05.67 1:06.49 1:05.09	2:10.76		96,52
2.	671	IV/10	Patrick Ulz	A/ST	Patrick Ulz		Alfa Sud TI	1:06.52 1:05.70 1:05.67	2:11.37	+0.61 +0.61	96,08
3.	678	IV/10	Erwin Mandl	A/ST	Erwin Mandl		NSU TT	1:14.71 1:13.62 1:12.67	2:26.29	+15.53 +14.92	86,28
-	673	IV/10	Gerald Schröcker	A/ST	Gerald Schröcker		Alfa Sud TI	Aus Nicht gestartet Nicht gestartet		Nicht gestartet Not started	
<b>Klasse 11 Historisch bis 2500 ccm</b>											
1.	632	IV/11	Walter Martinelli	A/ST	Walter Martinelli		Alfa Romeo GTV Bertone	1:00.07 59.89 1:02.01	1:59.96		105,22
2.	631	IV/11	Mario Krenn	A/ST	Mario Krenn		Ford Escort RS 2000	1:00.03 1:00.79 59.98	2:00.01	+0.05 +0.05	105,17
3.	638	IV/11	Manfred Zöchling	A/NÖ	Manfred Zöchling		VW Golf 1 GTI	1:01.34 1:01.69 1:01.66	2:03.00	+3.04 +2.99	102,61
4.	637	IV/11	Franz Brunner	A/OÖ	Franz Brunner		Opel Kadett B	1:04.04 1:04.43 1:04.08	2:08.12	+8.16 +5.12	98,51
5.	633	IV/11	August Gratzer	A/ST	August Gratzer		Lancia Beta Montecarlo	1:06.55 1:05.08 1:05.15	2:10.23	+10.27 +2.11	96,92
6.	634	IV/11	Franz Haidn	A/NÖ	MSRR Neulengbach		BMW 325 IX E30	1:06.22 1:05.78 1:07.44	2:12.00	+12.04 +1.77	95,62
7.	636	IV/11	Karlheinz Stranner	A/K	Karlheinz Stranner		Fiat Abarth 131	Aus 1:06.06 1:06.19	2:12.25	+12.29 +0.25	95,44
<b>Klasse 12 Historisch über 2500 ccm</b>											
1.	603	IV/12	Gerald Glinzer	A/K	Historic Racing Team		Porsche 911 SC	59.66 59.15 58.82	1:57.97		106,99
2.	601	IV/12	Reinhold Prantl	A/ST	Reinhold Prantl		Porsche 911 Carrera RS	59.89 59.72 59.73	1:59.45	+1.48 +1.48	105,66
3.	607	IV/12	Herbert Neubauer	A/B	Herbert Neubauer		Lancia Delta Integrale	1:05.14 1:07.43 1:07.37	2:12.51	+14.54 +13.06	95,25
4.	602	IV/12	Engelbert Gressl	A/ST	Engelbert Gressl		Porsche 911 SC	1:14.38 1:11.98 1:13.20	2:25.18	+27.21 +12.67	86,94
<b>Division I - N inkl.R1 und HN</b>											
<b>Klasse 1 bis 2000 ccm</b>											
1.	503	I/1	Chris-Andre Mayer	A/ST	Chris-Andre Mayer		Honda Civic Type R	1:02.64 1:02.64 1:02.30	2:04.94		101,02
2.	502	I/1	Herbert Pfeifer	A/ST	Herbert Pfeifer		Honda Integra Type R	1:03.59 1:03.29 1:02.90	2:06.19	+1.25 +1.25	100,02
3.	508	I/1	Helmut Harrer	A/ST	Helmut Harrer		Honda Civic Type R	1:03.47 1:03.89 1:17.15	2:07.36	+2.42 +1.17	99,10
4.	501	I/1	Wolfgang Schutting	A/ST	Wolfgang Schutting		Renault Clio Williams	1:04.25 1:05.26 1:05.40	2:09.51	+4.57 +2.15	97,46
<b>Klasse 2 über 2000 ccm</b>											
1.	402	I/2	Hannes Zenz	A/ST	Hannes Zenz		Mitsubishi EVO 9	53.99 54.41 54.09	1:48.08		116,78
2.	404	I/2	Dieter Holzer	A/ST	BRR-Baumschlager Rallye Racing		Mitsubishi EVO 8	55.79 54.97 55.16	1:50.13	+2.05 +2.05	114,61


Datum/Date:6.9.2015.

Zeit/Time:17:02:52





OSK-Bergrallye Pokal 2015 und  
Herzog Motorsport – Fundgrube Bergrallyecup 2015  
8. Lauf in Semriach



Offizielles Endergebnis / Official final results

Liste/List:3-1

Seite/Page:2


Poz. Pos.	S.N. S.N.	D/K D/C	Fahrer Driver	Nat./Bdl. Nat./St.	Bewerber Competitor	Team Club	Fahrzeug Vehicle	1.lauf/run 2.lauf/run 3.lauf/run	Gesamt Total	Rückstand Diff.lead.	Geschwind. Speed
3.	403	I/2	Reinhold Taus	A/ST	Reinhold Taus		Subaru Impreza WRX STI	55.85 55.78 55.40	1:51.18	+3.10 +1.05	113,52
4.	406	I/2	Peter Prohardt	A/ST	Peter Prohardt		Mitsubishi EVO 9 Lancer	59.52 56.66 56.35	1:53.01	+4.93 +1.83	111,69
<b>Division II - A, HA inkl. WRC</b>											
<b>Klasse 3 bis 2000 ccm</b>											
1.	302	II/3	Patrick Orasche	A/K	Patrick Orasche		Renault Megane Coupe	1:00.09 1:00.05 1:00.09	2:00.14		105,06
2.	301	II/3	Patrick Lorensen	A/ST	Patrick Lorensen		Honda Civic Type R	1:01.69 1:01.54 Nicht gestartet	2:03.23	+3.09 +3.09	102,42
3.	303	II/3	Thomas Lickel	A/ST	Thomas Lickel		Opel Kadett GSI 16V	1:06.33 1:05.09 1:04.26	2:09.35	+9.21 +6.12	97,58
4.	313	II/3	Johann Harrer	A/ST	Johann Harrer		Alfa Romeo 145 2000 QF	1:16.10 1:15.18 1:15.41	2:30.59	+30.45 +21.24	83,81
<b>Klasse 4 über 2000 ccm</b>											
-	206	II/4	Jürgen Hofer	A/NÖ	Jürgen Hofer		Mitsubishi Lancer EVO CP9	1:20.58 Nicht gestartet Nicht gestartet		Ausgefallen Retired	
<b>Division III - E1/OSK,H/OSK</b>											
<b>Klasse 5 bis 1400 ccm</b>											
1.	162	III/5	Gerald Pucher	A/ST	Gerald Pucher		Suzuki Swift MK1	58.43 58.36 59.84	1:56.79		108,07
2.	169	III/5	Jakob Löffler	A/NÖ	Jakob Löffler		Suzuki Swift GTI	58.64 58.36 Ausgefallen	1:57.00	+0.21 +0.21	107,88
3.	163	III/5	Günter Strohmeier	A/ST	Günter Strohmeier		Alfa Sud	1:00.37 1:00.88 1:00.58	2:00.95	+4.16 +3.95	104,35
4.	166	III/5	Johann Blecha	A/NÖ	Johann Blecha		Suzuki Swift GTI	1:09.30 1:12.86 Nicht gestartet	2:22.16	+25.37 +21.21	88,78
-	164	III/5	Christoph Tilzer	A/ST	Christoph Tilzer		Suzuki GTR	Nicht gestartet Nicht gestartet Nicht gestartet		Nicht gestartet Not started	
<b>Klasse 6 bis 1600 ccm</b>											
1.	131	III/6	Manuel Michalko	A/NÖ	Manuel Michalko		Citroen Saxo RP4	55.26 55.15 55.12	1:50.27		114,46
2.	138	III/6	Christian Speckl	A/NÖ	Christian Speckl		VW Golf 16V	57.11 57.35 57.54	1:54.46	+4.19 +4.19	110,27
3.	132	III/6	Andreas Krammer	A/ST	Andreas Krammer		Alfa Romeo 33	58.03 58.14 58.45	1:56.17	+5.90 +1.71	108,65
4.	137	III/6	Manuel Blasl	A/ST	Manuel Blasl		VW Golf 17	59.89 59.26 59.14	1:58.40	+8.13 +2.23	106,60
5.	152	III/6	Florian Pyringer	A/NÖ	Florian Pyringer		VW Golf 1	1:01.01 1:00.45 1:00.17	2:00.62	+10.35 +2.22	104,64
6.	136	III/6	Gregor Hutter	A/ST	Gregor Hutter		Alfa Romeo 145	1:00.72 1:00.88 1:00.08	2:00.80	+10.53 +0.18	104,48
7.	146	III/6	Michael Schnidar	A/ST	Michael Schnidar		Honda Civic	1:04.10 1:04.58 Nicht gestartet	2:08.68	+18.41 +7.88	98,09
<b>Klasse 7 bis 2000 ccm</b>											
1.	61	III/7	Andreas Marko	A/ST	Andreas Marko		Audi A4 Quattro STW	53.79 54.08 53.41	1:47.20		117,74
2.	63	III/7	Markus Habeler	A/NÖ	Markus Habeler		Scirocco RS1	54.80 54.03 53.82	1:47.85	+0.65 +0.65	117,03
3.	66	III/7	Michael Emsenhuber	A/NÖ	Michael Emsenhuber		VW Corrado 16V	55.84 55.96 55.59	1:51.43	+4.23 +3.58	113,27
4.	64	III/7	Heiko Fiausch	A/ST	Heiko Fiausch		Opel Astra	56.07 56.18 55.56	1:51.63	+4.43 +0.20	113,07
5.	99	III/7	Hermann Blasl	A/OÖ	Hermann Blasl		Opel C-Kadett 16 V Rallye GTE	56.84 56.96 1:02.10	1:53.80	+6.60 +2.17	110,91
6.	67	III/7	Werner Jud	A/ST	Werner Jud		VW Golf 2	59.87 59.57 59.21	1:58.78	+11.58 +4.98	106,26
7.	90	III/7	Manfred Majkovski	A/ST	Manfred Majkovski		Renault Megane Coupe	1:00.17 59.55 59.77	1:59.32	+12.12 +0.54	105,78

Datum/Date:6.9.2015.

Zeit/Time:17:02:52



OSK-Bergrallye Pokal 2015 und  
Herzog Motorsport – Fundgrube Bergrallyecup 2015  
8. Lauf in Semriach



Offizielles Endergebnis / Official final results

Liste/List:3-1

Seite/Page:3

Poz. Pos.	S.N. S.N.	D/K D/C	Fahrer Driver	Nat./Bdl. Nat./St.	Bewerber Competitor	Team Club	Fahrzeug Vehicle	1.lauf/run 2.lauf/run 3.lauf/run	Gesamt Total	Rückstand Diff.lead.	Geschwind. Speed
8.	68	III/7	Jürgen Steiner	A/NÖ	Jürgen Steiner		VW Golf 1 16V	1:01.02 1:00.96 1:01.58	2:02.00	+14.80 +2.68	103,46
9.	79	III/7	Johannes Pabst	A/ST	Johannes Pabst		Opel Kadett D	1:03.17 1:02.58 1:03.16	2:05.74	+18.54 +3.74	100,38
10.	75	III/7	Stefan Grabner	A/ST	Stefan Grabner		Opel Kadett GSI 16V	1:03.39 1:03.03 1:02.81	2:05.84	+18.64 +0.10	100,30
-	72	III/7	Jürgen Halbartschlager	A/NÖ	Jürgen Halbartschlager		VW Golf 17	55.04 Nicht gestartet Nicht gestartet		Ausgefallen Retired	
-	62	III/7	Michael Wels	A/ST	Michael Wels		Scirocco 16V	Nicht gestartet Nicht gestartet Nicht gestartet		Nicht gestartet Not started	
<b>Klasse 8 über 2000 ccm Zweirad</b>											
1.	31	III/8	Rupert Schwaiger	A/ST	Rupert Schwaiger		Porsche 911 3,5 Bi-Turbo	50.69 50.91 50.44	1:41.13		124,81
2.	35	III/8	Karl Heinz Binder	A/ST	Karl Heinz Binder		Ford Sierra RS 500	53.62 53.91 52.97	1:46.59	+5.46 +5.46	118,41
3.	32	III/8	Markus Hochreiter	A/NÖ	Markus Hochreiter		Seat Ibiza Turbo	54.28 54.72 54.52	1:48.80	+7.67 +2.21	116,01
4.	33	III/8	Manfred Platzer	A/ST	Manfred Platzer		BMW 320 M3	55.29 54.20 1:04.37	1:49.49	+8.36 +0.69	115,28
5.	37	III/8	Karl Heinz Schauerpl	A/ST	Karl Heinz Schauerpl		VW Käfer	1:05.86 1:05.73 1:07.34	2:11.59	+30.46 +22.10	95,92
<b>Klasse 9 über 2000 ccm Allrad</b>											
1.	1	III/9	Karl Schagerl	A/NÖ	Karl Schagerl		VW Golf Rallye	49.88 49.36 49.70	1:39.06		127,41
2.	12	III/9	Thomas Holzmann	A/ST	Thomas Holzmann		Mitsubishi EVO 6 VLN	50.92 50.58 50.85	1:41.43	+2.37 +2.37	124,44
3.	4	III/9	Felix Pailer	A/ST	Felix Pailer		Lancia Delta Integrale 16V	50.88 51.53 51.29	1:42.17	+3.11 +0.74	123,54
4.	5	III/9	Ewald Scherr	A/ST	Ewald Scherr		Ford Escort RS Cosworth	54.83 53.78 53.25	1:47.03	+7.97 +4.86	117,93
-	6	III/9	Markus Binder	A/ST	Markus Binder		Ford Cosworth	Nicht gestartet Nicht gestartet Nicht gestartet		Nicht gestartet Not started	

Datum/Date:6.9.2015.

Zeit/Time:17:02:52





OSK-Bergrallye Pokal 2015 und  
Herzog Motorsport – Fundgrube Bergallyecup 2015  
8. Lauf in Semriach



6. September 2015

Offizielles Endergebnis / Official final results DIV I-VI

Veranstalter: Rallye Club Semriach  
Rennleiter: Gerald Martinelli  
OSK: Werner Gamsjäger

Streckenlänge: 1753 m  
Streckenrekord: Felix Pailer  
00:48.83 2012

Chef der Zeitnehmung: Daut Damarija, Delta timing  
Chef der Auswertung: Daut Damarija, Delta timing

Startrichter: Josef Harrer

Technische Leitung: Fritz Friedl, Helfried Stachel, Franz Zehethofer  
Wetter: sonnig

Sprecher: Peter Bauregger  
Rennarzt: Dr. Mathias Fritz  
Streckensicherheits: FF Semriach

Liste/List:3-2

Seite/Page:1

Poz. Pos.	S.N. S.N.	D/K D/C	Fahrer Driver	Nat./Bdl. Nat./St.	Bewerber Competitor	Team Club	Fahrzeug Vehicle	1.lauf/run 2.lauf/run 3.lauf/run	Gesamt Total	Rückstand Diff.lead.	Geschwind. Speed
<b>Division I - N inkl.R1 und HN</b>											
1.	402	I/2	Hannes Zenz	A/ST	Hannes Zenz		Mitsubishi EVO 9	53.99 54.41 54.09	1:48.08		116,78
2.	404	I/2	Dieter Holzer	A/ST	BRR-Baumschlager Rallye Racing		Mitsubishi EVO 8	55.79 54.97 55.16	1:50.13	+2.05 +2.05	114,61
3.	403	I/2	Reinhold Taus	A/ST	Reinhold Taus		Subaru Impreza WRX STI	55.85 55.78 55.40	1:51.18	+3.10 +1.05	113,52
4.	406	I/2	Peter Prohardt	A/ST	Peter Prohardt		Mitsubishi EVO 9 Lancer	59.52 56.66 56.35	1:53.01	+4.93 +1.83	111,69
5.	503	I/1	Chris-Andre Mayer	A/ST	Chris-Andre Mayer		Honda Civic Type R	1:02.64 1:02.64 1:02.30	2:04.94	+16.86 +11.93	101,02
6.	502	I/1	Herbert Pfeifer	A/ST	Herbert Pfeifer		Honda Integra Type R	1:03.59 1:03.29 1:02.90	2:06.19	+18.11 +1.25	100,02
7.	508	I/1	Helmut Harrer	A/ST	Helmut Harrer		Honda Civic Type R	1:03.47 1:03.89 1:17.15	2:07.36	+19.28 +1.17	99,10
8.	501	I/1	Wolfgang Schutting	A/ST	Wolfgang Schutting		Renault Clio Williams	1:04.25 1:05.26 1:05.40	2:09.51	+21.43 +2.15	97,46
<b>Division II - A, HA inkl. WRC</b>											
1.	302	II/3	Patrick Orasche	A/K	Patrick Orasche		Renault Megane Coupe	1:00.09 1:00.05 1:00.09	2:00.14		105,06
2.	301	II/3	Patrick Lorensen	A/ST	Patrick Lorensen		Honda Civic Type R	1:01.69 1:01.54 Nicht gestartet	2:03.23	+3.09 +3.09	102,42
3.	303	II/3	Thomas Lickel	A/ST	Thomas Lickel		Opel Kadett GSI 16V	1:06.33 1:05.09 1:04.26	2:09.35	+9.21 +6.12	97,58
4.	313	II/3	Johann Harrer	A/ST	Johann Harrer		Alfa Romeo 145 2000 QF	1:18.10 1:15.18 1:15.41	2:30.59	+30.45 +21.24	83,81
-	206	II/4	Jürgen Hofer	A/NÖ	Jürgen Hofer		Mitsubishi Lancer EVO CP9	1:20.58 Nicht gestartet Nicht gestartet		Ausgefallen Retired	
<b>Division III - E1/OSK,H/OSK</b>											
1.	1	III/9	Karl Schagerl	A/NÖ	Karl Schagerl		VW Golf Rallye	49.88 49.36 49.70	1:39.06		127,41
2.	31	III/8	Rupert Schwaiger	A/ST	Rupert Schwaiger		Porsche 911 3,5 Bi-Turbo	50.69 50.91 50.44	1:41.13	+2.07 +2.07	124,81
3.	12	III/9	Thomas Holzmann	A/ST	Thomas Holzmann		Mitsubishi EVO 6 VLN	50.92 50.58 50.85	1:41.43	+2.37 +0.30	124,44
4.	4	III/9	Felix Pailer	A/ST	Felix Pailer		Lancia Delta Integrale 16V	50.88 51.53 51.29	1:42.17	+3.11 +0.74	123,54
5.	35	III/8	Karl Heinz Binder	A/ST	Karl Heinz Binder		Ford Sierra RS 500	53.62 53.91 52.97	1:46.59	+7.53 +4.42	118,41
6.	5	III/9	Ewald Scherr	A/ST	Ewald Scherr		Ford Escort RS Cosworth	54.83 53.78 53.25	1:47.03	+7.97 +0.44	117,93
7.	61	III/7	Andreas Marko	A/ST	Andreas Marko		Audi A4 Quattro STW	53.79 54.08 53.41	1:47.20	+8.14 +0.17	117,74
8.	63	III/7	Markus Habeler	A/NÖ	Markus Habeler		Scirocco RS1	54.90 54.03 53.82	1:47.85	+8.79 +0.65	117,03
9.	32	III/8	Markus Hochreiter	A/NÖ	Markus Hochreiter		Seat Ibiza Turbo	54.28 54.72 54.52	1:48.80	+9.74 +0.95	116,01


Datum/Date:6.9.2015.

Zeit/Time:17:09:26





OSK-Bergrallye Pokal 2015 und  
Herzog Motorsport – Fundgrube Bergrallyecup 2015  
8. Lauf in Semriach



Offizielles Endergebnis / Official final results DIV I-VI

Liste/List:3-2

Seite/Page:2


Poz. Pos.	S.N. S.N.	D/K D/C	Fahrer Driver	Nat./Bd. Nat./St.	Bewerber Competitor	Team Club	Fahrzeug Vehicle	1.lauf/run 2.lauf/run 3.lauf/run	Gesamt Total	Rückstand Diff.lead.	Geschwind. Speed
10.	33	III/8	Manfred Platzer	A/ST	Manfred Platzer		BMW 320 M3	55.29 54.20 1:04.37	1:49.49	+10.43 +0.69	115,28
11.	131	III/6	Manuel Michalko	A/NÖ	Manuel Michalko		Citroen Saxo RP4	55.26 55.15 55.12	1:50.27	+11.21 +0.78	114,46
12.	66	III/7	Michael Emsenhuber	A/NÖ	Michael Emsenhuber		VW Corrado 16V	55.84 55.96 55.59	1:51.43	+12.37 +1.16	113,27
13.	64	III/7	Heiko Fiausch	A/ST	Heiko Fiausch		Opel Astra	56.07 56.18 55.56	1:51.63	+12.57 +0.20	113,07
14.	99	III/7	Hermann Blasl	A/OÖ	Hermann Blasl		Opel C-Kadett 16 V Rallye GTE	56.84 56.96 1:02.10	1:53.80	+14.74 +2.17	110,91
15.	138	III/6	Christian Speckl	A/NÖ	Christian Speckl		VW Golf 16V	57.11 57.35 57.54	1:54.46	+15.40 +0.66	110,27
16.	132	III/6	Andreas Krammer	A/ST	Andreas Krammer		Alfa Romeo 33	58.03 58.14 58.45	1:56.17	+17.11 +1.71	108,65
17.	162	III/5	Gerald Pucher	A/ST	Gerald Pucher		Suzuki Swift MK1	58.43 58.36 59.84	1:56.79	+17.73 +0.62	108,07
18.	169	III/5	Jakob Löffler	A/NÖ	Jakob Löffler		Suzuki Swift GTI	58.64 58.36 Ausgefallen	1:57.00	+17.94 +0.21	107,88
19.	137	III/6	Manuel Blasl	A/ST	Manuel Blasl		VW Golf 17	59.89 59.26 59.14	1:58.40	+19.34 +1.40	106,60
20.	67	III/7	Werner Jud	A/ST	Werner Jud		VW Golf 2	59.67 59.57 59.21	1:58.78	+19.72 +0.38	106,26
21.	90	III/7	Manfred Majkovski	A/ST	Manfred Majkovski		Renault Megane Coupe	1:00.17 59.55 59.77	1:59.32	+20.26 +0.54	105,78
22.	152	III/6	Florian Pyringer	A/NÖ	Florian Pyringer		VW Golf 1	1:01.01 1:00.45 1:00.17	2:00.62	+21.56 +1.30	104,64
23.	136	III/6	Gregor Hutter	A/ST	Gregor Hutter		Alfa Romeo 145	1:00.72 1:00.88 1:00.08	2:00.80	+21.74 +0.18	104,48
24.	163	III/5	Günter Strohmeier	A/ST	Günter Strohmeier		Alfa Sud	1:00.37 1:00.88 1:00.58	2:00.95	+21.89 +0.15	104,35
25.	68	III/7	Jürgen Steiner	A/NÖ	Jürgen Steiner		VW Golf 1 16V	1:01.02 1:00.98 1:01.58	2:02.00	+22.94 +1.05	103,46
26.	79	III/7	Johannes Pabst	A/ST	Johannes Pabst		Opel Kadett D	1:03.17 1:02.58 1:03.16	2:05.74	+26.68 +3.74	100,38
27.	75	III/7	Stefan Grabner	A/ST	Stefan Grabner		Opel Kadett GSI 16V	1:03.39 1:03.03 1:02.81	2:05.84	+26.78 +0.10	100,30
28.	146	III/6	Michael Schnidar	A/ST	Michael Schnidar		Honda Civic	1:04.10 1:04.58 Nicht gestartet	2:08.68	+29.62 +2.84	98,09
29.	37	III/8	Karl Heinz Schauerpl	A/ST	Karl Heinz Schauerpl		VW Käfer	1:05.86 1:05.73 1:07.34	2:11.59	+32.53 +2.91	95,92
30.	166	III/5	Johann Blecha	A/NÖ	Johann Blecha		Suzuki Swift GTI	1:09.30 1:12.86 Nicht gestartet	2:22.16	+43.10 +10.57	88,78
-	72	III/7	Jürgen Halbartschlager	A/NÖ	Jürgen Halbartschlager		VW Golf 17	55.04 Nicht gestartet Nicht gestartet		Ausgefallen Retired	
-	164	III/5	Christoph Tilzer	A/ST	Christoph Tilzer		Suzuki GTR	Nicht gestartet Nicht gestartet Nicht gestartet		Nicht gestartet Not started	
-	62	III/7	Michael Wels	A/ST	Michael Wels		Scirocco 16V	Nicht gestartet Nicht gestartet Nicht gestartet		Nicht gestartet Not started	
-	6	III/9	Markus Binder	A/ST	Markus Binder		Ford Cosworth	Nicht gestartet Nicht gestartet Nicht gestartet		Nicht gestartet Not started	
<b>Division IV - Historische Fahrzeuge</b>											
1.	603	IV/12	Gerald Glinzer	A/K	Historic Racing Team		Porsche 911 SC	59.66 59.15 58.82	1:57.97		106,99
2.	601	IV/12	Reinhold Prantl	A/ST	Reinhold Prantl		Porsche 911 Carrera RS	59.89 59.72 59.73	1:59.45	+1.48 +1.48	105,66
3.	632	IV/11	Walter Martinelli	A/ST	Walter Martinelli		Alfa Romeo GTV Bertone	1:00.07 59.89 1:02.01	1:59.96	+1.99 +0.51	105,22
4.	631	IV/11	Mario Krenn	A/ST	Mario Krenn		Ford Escort RS 2000	1:00.03 1:00.79 59.98	2:00.01	+2.04 +0.05	105,17

Datum/Date:6.9.2015.

Zeit/Time:17:09:26



OSK-Bergrallye Pokal 2015 und  
Herzog Motorsport – Fundgrube Bergrallyecup 2015  
8. Lauf in Semriach



Offizielles Endergebnis / Official final results DIV I-VI

Liste/List:3-2

Seite/Page:3

Poz. Pos.	S.N. S.N.	D/K D/C	Fahrer Driver	Nat./Bdl. Nat./St.	Bewerber Competitor	Team Club	Fahrzeug Vehicle	1.lauf/run 2.lauf/run 3.lauf/run	Gesamt Total	Rückstand Diff.lead.	Geschwind. Speed
5.	638	IV/11	Manfred Zöchling	A/NÖ	Manfred Zöchling		VW Golf 1 GTI	1:01.34 1:01.59 1:01.66	2:03.00	+5.03 +2.99	102,61
6.	637	IV/11	Franz Brunner	A/OÖ	Franz Brunner		Opel Kadett B	1:04.04 1:04.43 1:04.08	2:08.12	+10.15 +5.12	98,51
7.	633	IV/11	August Gratzer	A/ST	August Gratzer		Lancia Beta Montecarlo	1:06.55 1:05.08 1:05.15	2:10.23	+12.26 +2.11	96,92
8.	672	IV/10	Thomas Tkaletz	A/ST	Thomas Tkaletz		VW Golf I GTI	1:05.67 1:06.49 1:05.09	2:10.76	+12.79 +0.53	96,52
9.	671	IV/10	Patrick Ulz	A/ST	Patrick Ulz		Alfa Sud TI	1:06.52 1:05.70 1:05.67	2:11.37	+13.40 +0.61	96,08
10.	634	IV/11	Franz Haidn	A/NÖ	MSRR Neulengbach		BMW 325 IX E30	1:06.22 1:05.78 1:07.44	2:12.00	+14.03 +0.63	95,62
11.	636	IV/11	Karlheinz Stranner	A/K	Karlheinz Stranner		Fiat Abarth 131	Aus 1:06.06 1:06.19	2:12.25	+14.28 +0.25	95,44
12.	607	IV/12	Herbert Neubauer	A/B	Herbert Neubauer		Lancia Delta Integrale	1:05.14 1:07.43 1:07.37	2:12.51	+14.54 +0.26	95,25
13.	602	IV/12	Engelbert Gressl	A/ST	Engelbert Gressl		Porsche 911 SC	1:14.38 1:11.98 1:13.20	2:25.18	+27.21 +12.67	86,94
14.	678	IV/10	Erwin Mandl	A/ST	Erwin Mandl		NSU TT	1:14.71 1:13.62 1:12.67	2:26.29	+28.32 +1.11	86,28
-	673	IV/10	Gerald Schröcker	A/ST	Gerald Schröcker		Alfa Sud TI	Aus Nicht gestartet Nicht gestartet		Nicht gestartet Not started	

Datum/Date:6.9.2015.

Zeit/Time:17:09:26





**OSK-Bergrallye Pokal 2015 und  
Herzog Motorsport – Fundgrube Bergallyecup 2015  
8. Lauf in Semriach**



**Offizielles Endergebnis / Official final results K15**

**Veranstalter:** Rallye Club Semriach  
**Rennleiter:** Gerald Martinelli  
**OSK:** Werner Gamsjäger

**Streckenlänge:** 1753 m  
**Streckenrekord:** Felix Pailer  
00:48.83 2012

**Chef der Zeitnehmung:** Daut Damarija, Delta timing  
**Chef der Auswertung:** Daut Damarija, Delta timing

**Sprecher:** Peter Bauregger  
**Rennarzt:** Dr. Mathias Fritz  
**Streckensicherheits:** FF Semriach

**Startrichter:** Josef Harrer  
**Technische Leitung:** Fritz Friedl, Helfried Stachel, Franz Zehethofer  
**Wetter:** sonnig

Liste/List:3-3

Seite/Page:1

Poz. Pos.	S.N. S.N.	D/K D/C	Fahrer Driver	Nat./Bdl. Nat./St.	Bewerber Competitor	Team Club	Fahrzeug Vehicle	1.lauf/run 2.lauf/run 3.lauf/run	Gesamt Total	Rückstand Diff.lead.	Geschwind. Speed
1.	<b>928</b>	VII/15	Richard Stangl	A/ST	Richard Stangl		Ford Fochs RS MK2	2:11.20 2:12.49 2:11.16	<b>0.04</b>		
2.	<b>916</b>	VII/15	Franz Gottmann	A/ST	Franz Gottmann		Porsche 911 GT 3	2:07.04 2:07.27 2:07.12	<b>0.08</b>	+0.04 +0.04	
3.	<b>926</b>	VII/15	Gerhard Leitinger	A/ST	Gerhard Leitinger		Porsche Boxster S	2:08.59 2:09.04 2:08.67	<b>0.08</b>	+0.04	
4.	<b>908</b>	VII/15	Werner Ettl	A/ST	Werner Ettl		Porsche Cayman	2:12.64 2:12.01 2:11.23	<b>0.63</b>	+0.59 +0.55	
5.	<b>903</b>	VII/15	Otmar Kröger	A/ST	Otmar Kröger		Peugeot 208 GTI	2:22.27 2:21.56 2:20.24	<b>0.71</b>	+0.67 +0.08	
6.	<b>924</b>	VII/15	Andreas Schemmerl	A/ST	Andreas Schemmerl		Opel Kadet C	2:20.32 2:18.34 2:31.38	<b>1.98</b>	+1.94 +1.27	
-	<b>911</b>	VII/15	Helmut Heuberger	A/ST	Helmut Heuberger		Porsche 911SCR	2:18.79 2:17.86 Nicht gestartet		Ausgefallen Retired	

Datum/Date:6.9.2015.

Zeit/Time:17:02:29





OSK-Bergrallye Pokal 2015 und  
Herzog Motorsport – Fundgrube Bergallyecup 2015  
8. Lauf in Semriach



6. September 2015

Offizielles Endergebnis / Official final results  
RENNLAUF GESAMT / RACE CHART

Veranstalter: Rallye Club Semriach  
Rennleiter: Gerald Martinelli  
OSK: Werner Gamsjäger

Streckenlänge: 1753 m  
Streckenrekord: Felix Pailer  
00:48.83 2012  
Chef der Zeitnehmung: Daut Damarija, Delta timing  
Chef der Auswertung: Daut Damarija, Delta timing  
Startrichter: Josef Harrer  
Technische Leitung: Fritz Friedl, Helfried Stachel, Franz Zehethofer  
Wetter: sonnig

Sprecher: Peter Bauregger  
Rennarzt: Dr. Mathias Fritz  
Streckensicherheits: FF Semriach

Liste/List:3-4

Seite/Page:1

Poz. Pos.	S.N. D/K Nat./Bdl.	Fahrer/Driver Fahrzeug/Vehicle Bewerber/Competitor Team/Club	1.training/Poz. 2.training/Poz. 3.training/Poz.	Geschwind.	1.lauf/Poz. 2.lauf/Poz. 3.lauf/Poz.	Geschwind.	Zeit Rückstand Rück.vor. Geschwind.
1.	1 III/9 1/1 A/NÖ	Karl Schagerl VW Golf Rallye Karl Schagerl	53.54/4 49.95/1	117,87 126,34	49.88/1 49.36/1 49.70/1	126,52 127,85 126,98	1:39.06 127,41
2.	31 III/8 2/1 A/ST	Rupert Schwaiger Porsche 911 3,5 Bi-Turbo Rupert Schwaiger	52.61/2 51.52/4	119,95 122,49	50.69/2 50.91/3 50.44/2	124,50 123,96 125,11	1:41.13 +2.07 +2.07 124,81
3.	12 III/9 3/2 A/ST	Thomas Holzmann Mitsubishi EVO 6 VLN Thomas Holzmann	52.80/3 51.11/2	119,52 123,47	50.92/4 50.58/2 50.85/3	123,94 124,77 124,11	1:41.43 +2.37 +0.30 124,44
4.	4 III/9 4/3 A/ST	Felix Pailer Lancia Delta Integrale 16V Felix Pailer	52.10/1 51.29/3	121,13 123,04	50.88/3 51.53/4 51.29/4	124,03 122,47 123,04	1:42.17 +3.11 +0.74 123,54
5.	35 III/8 5/2 A/ST	Karl Heinz Binder Ford Sierra RS 500 Karl Heinz Binder	54.78/6 54.23/5	115,20 116,37	53.62/5 53.91/6 52.97/5	117,69 117,06 119,14	1:46.59 +7.53 +4.42 118,41
6.	5 III/9 6/4 A/ST	Ewald Scherr Ford Escort RS Cosworth Ewald Scherr	56.44/8 Nicht gestartet/Not started	111,81	54.83/9 53.78/5 53.25/6	115,10 117,34 118,51	1:47.03 +7.97 +0.44 117,93
7.	61 III/7 7/1 A/ST	Andreas Marko Audi A4 Quattro STW Andreas Marko	55.16/7 55.15/9	114,41 114,43	53.79/6 54.08/8 53.41/7	117,32 116,69 118,16	1:47.20 +8.14 +0.17 117,74
8.	63 III/7 8/2 A/NÖ	Markus Habeler Scirocco RS1 Markus Habeler	56.94/11 54.59/7	110,83 115,60	54.90/10 54.03/7 53.82/8	114,95 116,80 117,26	1:47.85 +8.79 +0.65 117,03
9.	402 I/2 1/1 A/ST	Hannes Zenz Mitsubishi EVO 9 Hannes Zenz	Ausgefallen/Retired 56.21/12	112,27	53.99/7 54.41/10 54.09/9	116,89 115,99 116,67	1:48.08 +9.02 +0.23 116,78
10.	32 III/8 9/3 A/NÖ	Markus Hochreiter Seat Ibiza Turbo Markus Hochreiter	56.56/10 54.78/8	111,58 115,20	54.28/8 54.72/11 54.52/10	116,26 115,33 115,75	1:48.80 +9.74 +0.72 116,01
11.	33 III/8 10/4 A/ST	Manfred Platzer BMW 320 M3 Manfred Platzer	57.98/16 54.38/6	108,84 116,05	55.29/13 54.20/9 1:04.37/40	114,14 116,44 98,04	1:49.49 +10.43 +0.69 115,28
12.	404 I/2 2/2 A/ST	Dieter Holzer Mitsubishi EVO 8 BRR-Baumschlager Rallye Racing	59.64/21 57.02/15	105,80 110,68	55.79/14 54.97/12 55.16/12	113,12 114,80 114,41	1:50.13 +11.07 +0.64 114,61
13.	131 III/6 11/1 A/NÖ	Manuel Michalko Citroen Saxo RP4 Manuel Michalko	57.23/13 55.20/10	110,27 114,33	55.26/12 55.15/13 55.12/11	114,20 114,43 114,49	1:50.27 +11.21 +0.14 114,46

Datum/Date:6.9.2015.


Zeit/Time:17:04:31







OSK-Berg rallye Pokal 2015 und  
Herzog Motorsport – Fundgrube Bergallyecup 2015  
8. Lauf in Semriach



6. September 2015

Offizielles Endergebnis / Official final results  
RENNSLAUF GESAMT / RACE CHART

Liste/List:3-4

Seite/Page:2

Poz. Pos.	S.N. D/K Nat./Bdl.	Fahrer/Driver Fahrzeug/Vehicle Bewerber/Competitor Team/Club	1.training/Poz. 2.training/Poz. 3.training/Poz.	Geschwind.	1.lauf/Poz. 2.lauf/Poz. 3.lauf/Poz.	Geschwind.	Zeit Rückstand Rück.vor. Geschwind.
14.	403 I/2 3/3 A/ST	Reinhold Taus Subaru Impreza WRX STI Reinhold Taus	58.33/17 57.51/17	108,19 109,73	55.85/16 55.78/14 55.40/13	113,00 113,14 113,91	1:51.18 +12.12 +0.91 113,52
15.	66 III/7 12/3 A/NÖ	Michael Emsenhuber VW Corrado 16V Michael Emsenhuber	57.34/14 56.60/14	110,06 111,50	55.84/15 55.96/15 55.59/15	113,02 112,77 113,52	1:51.43 +12.37 +0.25 113,27
16.	64 III/7 13/4 A/ST	Heiko Fiausch Opel Astra Heiko Fiausch	56.49/9 56.14/11	111,72 112,41	56.07/17 56.18/16 55.56/14	112,55 112,33 113,59	1:51.63 +12.57 +0.20 113,07
17.	406 I/2 4/4 A/ST	Peter Prohardt Mitsubishi EVO 9 Lancer Peter Prohardt	1:00.53/23 59.06/22	104,26 106,85	59.52/23 56.66/17 56.35/16	106,03 111,38 111,99	1:53.01 +13.95 +1.38 111,69
18.	99 III/7 14/5 A/OÖ	Hermann Blasl Opel C-Kadett 16 V Rallye GTE Hermann Blasl	57.84/15 57.17/16	109,11 110,39	56.84/18 56.96/18 1:02.10/33	111,03 110,79 101,62	1:53.80 +14.74 +0.79 110,91
19.	138 III/6 15/2 A/NÖ	Christian Speckl VW Golf 16V Christian Speckl	58.72/19 58.60/19	107,47 107,69	57.11/19 57.35/19 57.54/17	110,50 110,04 109,68	1:54.46 +15.40 +0.66 110,27
20.	132 III/6 16/3 A/ST	Andreas Krammer Alfa Romeo 33 Andreas Krammer	59.13/20 58.72/20	106,73 107,47	58.03/20 58.14/20 58.45/18	108,75 108,54 107,97	1:56.17 +17.11 +1.71 108,65
21.	162 III/5 17/1 A/ST	Gerald Pucher Suzuki Swift MK1 Gerald Pucher	58.38/18 58.81/21	108,10 107,31	58.43/21 58.36/21 59.84/24	108,01 108,14 105,46	1:56.79 +17.73 +0.62 108,07
22.	169 III/5 18/2 A/NÖ	Jakob Löffler Suzuki Swift GTI Jakob Löffler	1:00.39/22 59.06/22	104,50 106,85	58.64/22 58.36/21 Ausgefallen/Retired	107,62 108,14	1:57.00 +17.94 +0.21 107,88
23.	603 IV/12 1/1 A/K	Gerald Glinzer Porsche 911 SC Historic Racing Team	1:01.34/27 59.54/25	102,88 105,99	59.66/24 59.15/23 58.82/19	105,78 106,69 107,29	1:57.97 +18.91 +0.97 106,99
24.	137 III/6 19/4 A/ST	Manuel Blasl VW Golf 17 Manuel Blasl	1:04.23/36 1:00.29/28	98,25 104,67	59.89/26 59.26/24 59.14/20	105,37 106,49 106,71	1:58.40 +19.34 +0.43 106,60
25.	67 III/7 20/6 A/ST	Werner Jud VW Golf 2 Werner Jud	1:02.47/33 1:00.35/30	101,01 104,57	59.67/25 59.57/26 59.21/21	105,76 105,94 106,58	1:58.78 +19.72 +0.38 106,26
26.	90 III/7 21/7 A/ST	Manfred Majkovski Renault Megane Coupe Manfred Majkovski	1:02.23/30 1:00.70/31	101,40 103,97	1:00.17/31 59.55/25 59.77/23	104,88 105,97 105,58	1:59.32 +20.26 +0.54 105,78
27.	601 IV/12 2/2 A/ST	Reinhold Prantl Porsche 911 Carrera RS Reinhold Prantl	1:01.16/25 1:00.32/29	103,18 104,62	59.89/26 59.72/27 59.73/22	105,37 105,67 105,66	1:59.45 +20.39 +0.13 105,66
28.	632 IV/11 3/1 A/ST	Walter Martinelli Alfa Romeo GTV Bertone Walter Martinelli	1:01.05/24 59.85/26	103,37 105,44	1:00.07/29 59.89/28 1:02.01/32	105,06 105,37 101,77	1:59.96 +20.90 +0.51 105,22


Datum/Date:6.9.2015.

Zeit/Time:17:04:31





OSK-Bergrallye Pokal 2015 und  
Herzog Motorsport – Fundgrube Bergallyecup 2015  
8. Lauf in Semriach



6. September 2015

Offizielles Endergebnis / Official final results  
RENNSLAUF GESAMT / RACE CHART

Liste/List:3-4

Seite/Page:3

Poz. Pos.	S.N. D/K Nat./Bdl.	Fahrer/Driver Fahrzeug/Vehicle Bewerber/Competitor Team/Club	1.training/Poz. 2.training/Poz. 3.training/Poz.	Geschwind.	1.lauf/Poz. 2.lauf/Poz. 3.lauf/Poz.	Geschwind.	Zeit Rückstand Rück.vor. Geschwind.
29.	631 IV/11 4/2 A/ST	Mario Krenn Ford Escort RS 2000 Mario Krenn	1:01.67/29 1:00.21/27	102,33 104,81	1:00.03/28 1:00.79/31 59.98/25	105,13 103,81 105,22	2:00.01 +20.95 +0.05 105,17
30.	302 II/3 1/1 A/K	Patrick Orasche Renault Megane Coupe Patrick Orasche	1:01.39/28 1:00.94/33	102,80 103,56	1:00.09/30 1:00.05/29 1:00.09/27	105,02 105,09 105,02	2:00.14 +21.08 +0.13 105,06
31.	152 III/6 22/5 A/NÖ	Florian Pyringer VW Golf 1 Florian Pyringer	1:02.27/31 1:01.59/34	101,35 102,46	1:01.01/34 1:00.45/30 1:00.17/28	103,44 104,40 104,88	2:00.62 +21.56 +0.48 104,64
32.	136 III/6 23/6 A/ST	Gregor Hutter Alfa Romeo 145 Gregor Hutter	1:02.38/32 1:00.89/32	101,17 103,64	1:00.72/33 1:00.88/32 1:00.08/26	103,93 103,66 105,04	2:00.80 +21.74 +0.18 104,48
33.	163 III/5 24/3 A/ST	Günter Strohmeier Alfa Sud Günter Strohmeier	1:03.37/34 1:01.60/35	99,59 102,45	1:00.37/32 1:00.88/32 1:00.58/29	104,54 103,66 104,17	2:00.95 +21.89 +0.15 104,35
34.	68 III/7 25/8 A/NÖ	Jürgen Steiner VW Golf 1 16V Jürgen Steiner	1:04.31/38 1:02.43/37	98,12 101,09	1:01.02/35 1:00.98/34 1:01.58/30	103,42 103,49 102,48	2:02.00 +22.94 +1.05 103,46
35.	638 IV/11 5/3 A/NÖ	Manfred Zöchling VW Golf 1 GTI Manfred Zöchling	1:05.05/41 1:01.83/36	97,01 102,07	1:01.34/36 1:01.69/36 1:01.66/31	102,88 102,30 102,35	2:03.00 +23.94 +1.00 102,61
36.	301 II/3 2/2 A/ST	Patrick Lorensen Honda Civic Type R Patrick Lorensen	1:04.96/39 Nicht gestartet/Not started 1:02.37/1	97,15 101,18	1:01.69/37 1:01.54/35 Nicht gestartet/Not started	102,30 102,55	2:03.23 +24.17 +0.23 102,42
37.	503 I/1 5/1 A/ST	Chris-Andre Mayer Honda Civic Type R Chris-Andre Mayer	1:03.63/35 1:02.52/38	99,18 100,94	1:02.64/38 1:02.64/38 1:02.30/34	100,75 100,75 101,30	2:04.94 +25.88 +1.71 101,02
38.	79 III/7 26/9 A/ST	Johannes Pabst Opel Kadett D Johannes Pabst	1:04.97/40 1:04.02/43	97,13 98,58	1:03.17/39 1:02.58/37 1:03.16/37	99,90 100,84 99,92	2:05.74 +26.68 +0.80 100,38
39.	75 III/7 27/10 A/ST	Stefan Grabner Opel Kadett GSI 16V Stefan Grabner	1:05.37/42 1:03.79/42	96,54 98,93	1:03.39/40 1:03.03/39 1:02.81/35	99,56 100,12 100,47	2:05.84 +26.78 +0.10 100,30
40.	502 I/1 6/2 A/ST	Herbert Pfeifer Honda Integra Type R Herbert Pfeifer	1:06.23/44 1:06.54/50	95,28 94,84	1:03.59/42 1:03.29/40 1:02.90/36	99,24 99,71 100,33	2:06.19 +27.13 +0.35 100,02
41.	508 I/1 7/3 A/ST	Helmut Harrer Honda Civic Type R Helmut Harrer	1:04.23/37 1:03.38/39	98,25 99,57	1:03.47/41 1:03.89/41 1:17.15/52	99,43 98,78 81,80	2:07.36 +28.30 +1.17 99,10
42.	637 IV/11 6/4 A/OÖ	Franz Brunner Opel Kadett B Franz Brunner	1:07.90/50 1:03.51/41	92,94 99,37	1:04.04/43 1:04.43/42 1:04.08/38	98,54 97,95 98,48	2:08.12 +29.06 +0.76 98,51
43.	146 III/6 28/7 A/ST	Michael Schnidar Honda Civic Michael Schnidar	1:09.55/55 1:03.50/40	90,73 99,38	1:04.10/44 1:04.58/43 Nicht gestartet/Not started	98,45 97,72	2:08.68 +29.62 +0.56 98,09


Datum/Date:6.9.2015.

Zeit/Time:17:04:31





OSK-Bergrallye Pokal 2015 und  
Herzog Motorsport – Fundgrube Bergallyecup 2015  
8. Lauf in Semriach



6. September 2015

Offizielles Endergebnis / Official final results  
RENNLAUF GESAMT / RACE CHART

Liste/List:3-4

Seite/Page:4

Poz. Pos.	S.N. D/K Nat./Bdl.	Fahrer/Driver Fahrzeug/Vehicle Bewerber/Competitor Team/Club	1.training/Poz. 2.training/Poz. 3.training/Poz.	Geschwind.	1.lauf/Poz. 2.lauf/Poz. 3.lauf/Poz.	Geschwind.	Zeit Rückstand Rück.vor. Geschwind.
44.	303 II/3 3/3 A/ST	Thomas Lickel Opel Kadett GSI 16V Thomas Lickel	1:11.16/56 1:06.94/51	88,68 94,28	1:06.33/50 1:05.09/45 1:04.26/39	95,14 96,95 98,21	2:09.35 +30.29 +0.67 97,58
45.	501 I/1 8/4 A/ST	Wolfgang Schutting Renault Clio Williams Wolfgang Schutting	1:06.70/46 1:06.15/47	94,61 95,40	1:04.25/45 1:05.26/46 1:05.40/43	98,22 96,70 96,50	2:09.51 +30.45 +0.16 97,46
46.	633 IV/11 7/5 A/ST	August Gratzer Lancia Beta Montecarlo August Gratzer	1:06.17/43 1:05.16/45	95,37 96,85	1:06.55/52 1:05.08/44 1:05.15/42	94,83 96,97 96,87	2:10.23 +31.17 +0.72 96,92
47.	672 IV/10 8/1 A/ST	Thomas Tkaletz VW Golf I GTI Thomas Tkaletz	1:06.71/47 1:05.84/46	94,59 95,85	1:05.67/47 1:06.49/51 1:05.09/41	96,10 94,91 96,95	2:10.76 +31.70 +0.53 96,52
48.	671 IV/10 9/2 A/ST	Patrick Ulz Alfa Sud TI Patrick Ulz	1:08.24/52 1:08.63/54	92,47 91,95	1:06.52/51 1:05.70/47 1:05.67/44	94,87 96,05 96,10	2:11.37 +32.31 +0.61 96,08
49.	37 III/8 29/5 A/ST	Karl Heinz Schauerl VW Käfer Karl Heinz Schauerl	1:08.28/53 1:06.36/48	92,43 95,10	1:05.86/48 1:05.73/48 1:07.34/46	95,82 96,01 93,72	2:11.59 +32.53 +0.22 95,92
50.	634 IV/11 10/6 A/NÖ	Franz Haidn BMW 325 IX E30 MSRR Neulengbach	1:07.47/49 1:06.47/49	93,53 94,94	1:06.22/49 1:05.78/49 1:07.44/48	95,30 95,94 93,58	2:12.00 +32.94 +0.41 95,62
51.	636 IV/11 11/7 A/K	Karlheinz Stranner Fiat Abarth 131 Karlheinz Stranner	1:08.06/51 1:07.20/52	92,72 93,91	Aus/Off Road 1:06.06/50 1:06.19/45	95,53 95,34	2:12.25 +33.19 +0.25 95,44
52.	607 IV/12 12/3 A/B	Herbert Neubauer Lancia Delta Integrale Herbert Neubauer	1:07.03/48 1:08.50/53	94,15 92,13	1:05.14/46 1:07.43/52 1:07.37/47	96,88 93,59 93,67	2:12.51 +33.45 +0.26 95,25
53.	166 III/5 30/4 A/NÖ	Johann Blecha Suzuki Swift GTI Johann Blecha	1:09.52/54 1:09.27/55	90,78 91,10	1:09.30/53 1:12.86/54 Nicht gestartet/Not started	91,06 86,62	2:22.16 +43.10 +9.65 88,78
54.	602 IV/12 13/4 A/ST	Engelbert Gressl Porsche 911 SC Engelbert Gressl	1:14.34/57 1:13.18/56	84,89 86,24	1:14.38/54 1:11.98/53 1:13.20/50	84,85 87,67 86,21	2:25.18 +46.12 +3.02 86,94
55.	678 IV/10 14/3 A/ST	Erwin Mandl NSU TT Erwin Mandl	1:18.35/59 1:15.48/58	80,55 83,61	1:14.71/55 1:13.62/55 1:12.67/49	84,47 85,72 86,84	2:26.29 +47.23 +1.11 86,28
56.	313 II/3 4/4 A/ST	Johann Harrer Alfa Romeo 145 2000 QF Johann Harrer	1:16.03/58 1:15.28/57	83,00 83,83	1:16.10/56 1:15.18/56 1:15.41/51	82,93 83,94 83,69	2:30.59 +51.53 +4.30 83,81
-	72 III/7 -/- A/NÖ	Jürgen Halbartschlager VW Golf 17 Jürgen Halbartschlager	57.18/12 56.38/13	110,37 111,93	55.04/11 Nicht gestartet/Not started Nicht gestartet/Not started	114,66	Ausgefallen Retired
-	206 II/4 -/- A/NÖ	Jürgen Hofer Mitsubishi Lancer EVO CP9 Jürgen Hofer	1:01.18/26 58.52/18	103,15 107,84	1:20.58/57 Nicht gestartet/Not started Nicht gestartet/Not started	78,32	Ausgefallen Retired

Datum/Date:6.9.2015.

Zeit/Time:17:04:31



OSK-Bergrallye Pokal 2015 und  
Herzog Motorsport – Fundgrube Bergrallyecup 2015  
8. Lauf in Semriach



6. September 2015

Offizielles Endergebnis / Official final results  
RENBLAUF GESAMT / RACE CHART

Liste/List:3-4

Seite/Page:5

Poz. Pos.	S.N. D/K Nat./Bdl.	Fahrer/Driver Fahrzeug/Vehicle Bewerber/Competitor Team/Club	1.training/Poz. 2.training/Poz. 3.training/Poz.	Geschwind.	1.lauf/Poz. 2.lauf/Poz. 3.lauf/Poz.	Geschwind.	Zeit Rückstand Rück.vor. Geschwind.
-	<b>6</b> III/9 -/- A/ST	<b>Markus Binder</b> Ford Cosworth Markus Binder	54.31/5 Ausgefallen/Retired	116,20	Nicht gestartet/Not started Nicht gestartet/Not started Nicht gestartet/Not started		<b>Nicht gestartet</b> Not started
-	<b>62</b> III/7 -/- A/ST	<b>Michael Wels</b> Scirocco 16V Michael Wels	Aus/Off Road 59.07/24	106,84	Nicht gestartet/Not started Nicht gestartet/Not started Nicht gestartet/Not started		<b>Nicht gestartet</b> Not started
-	<b>164</b> III/5 -/- A/ST	<b>Christoph Tilzer</b> Suzuki GTR Christoph Tilzer	1:25.58/60 Nicht gestartet/Not started	73,74	Nicht gestartet/Not started Nicht gestartet/Not started Nicht gestartet/Not started		<b>Nicht gestartet</b> Not started
-	<b>673</b> IV/10 -/- A/ST	<b>Gerald Schröcker</b> Alfa Sud TI Gerald Schröcker	1:06.46/45 1:04.42/44	94,95 97,96	Aus/Off Road Nicht gestartet/Not started Nicht gestartet/Not started		<b>Nicht gestartet</b> Not started

Datum/Date:6.9.2015.

Zeit/Time:17:04:31

